



 **SAGE** researchmethods

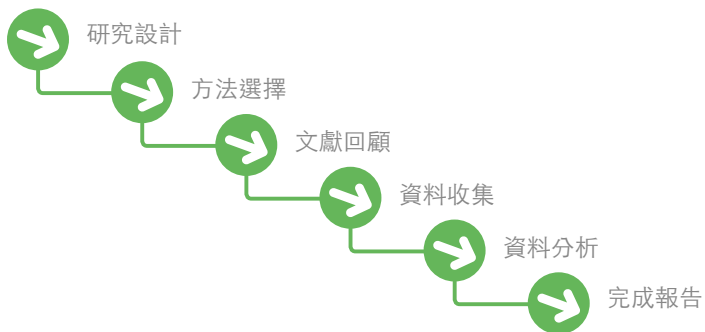
研究人員的必備資源

使用手冊

## 使用手冊

SAGE研究方法資料庫中的書籍、參考文獻、期刊文章及案例分析將為您設計與執行項目研究提供一切所需資料。從幫助您瞭解一個好的研究課題，到提供一系列的文獻回顧，再到選擇並採用某一個方法論，SAGE研究方法資料庫的內容將為您專案研究的每一步提供支援。它收錄了行為科學的全部研究方法，其中的方法也適用於許多科學、技術、醫學領域的常見研究。

## 完成一個研究項目



## 內容

SAGE研究方法資料庫包含適合各個層級研究人員的資源，無論是初次做研究的大學生，還是經驗豐富的資深教員，都能從中獲取研究所需的資料。它涵蓋詞典及百科全書條目、書籍章節、完整書籍、期刊文章、全套的《社會科學量化方法應用》系列叢書（“小綠皮書”）、《質性研究方法》系列（“小藍皮書”），以及取源於真實研究專案的“SAGE研究方法案例庫”、可下載的“SAGE研究方法數據庫”、線上串流影片資料庫“SAGE研究方法教學影片庫”。

如果你在尋找	嘗試檢索
某個詞組或概念的簡短解釋	詞典及百科全書條目
某個方法的深入概述	全套叢書（“小綠皮書”和“小藍皮書”）對於方法概述非常有用
某個方法的某個具體方面的深入介紹	關於該主題的書籍章節
某個方法在研究情景中的實際應用	期刊文章或案例分析
用於動手實踐、作業或考試的數據集	數據庫
實際研究中運用的研究方法	教學影片庫

# 檢索

在網頁的快速檢索欄中輸入一個詞或詞彙，或者使用進階檢索鏈接通過多項標準來篩選結果或進行布林邏輯查詢。

在檢索結果中，標題旁邊的圖示將告訴您該條目的內容屬於什麼類型（書籍、書籍章節、案例等）。可以使用右側的工具欄來根據內容類型篩選檢索結果，還可根據學術領域來篩選案例。

一旦您在檢索結果中選擇了某個內容條目，頂部的工具欄將允許您將該內容加入您的閱讀清單（關於閱讀清單請閱讀下一節）、導出引用、下載該內容的PDF格式、列印該條目或通過社交網路及郵件分享。

您可以從瀏覽器或PDF視圖直接列印。



# 方法地圖

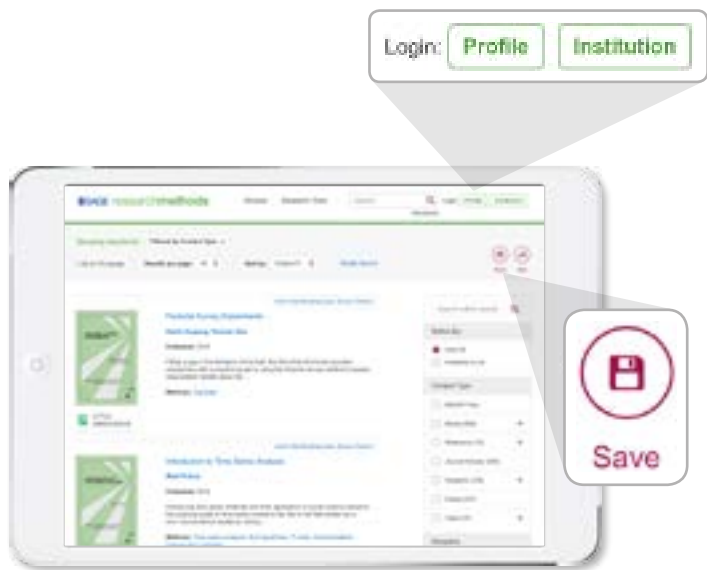
“方法地圖”以視覺化方式描述了SAGE研究方法中的方法術語是如何關聯的。這個工具非常有用，能幫助用戶查找所需的確切方法和內容。術語的定義出現在網頁頂部中間位置，同時還附帶一個內容訪問鏈接。廣義術語顯示在左側，狹義術語列於右側，方便您瀏覽相關概念和內容。方法地圖頁面可以通過“研究工具”中的鏈接進入。



## 閱讀清單及保存檢索

所有SAGE研究方法資料庫的用戶均可創建免費的帳戶，以保存其閱讀清單及檢索查詢。

使用者帳戶(Profile)位於本資料庫任何頁面的右上角位置。



## 保存檢索

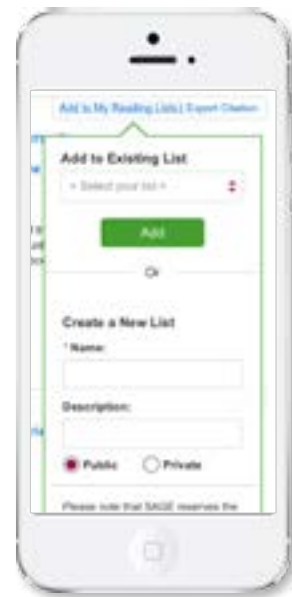
登入後，您可以通過點擊右上角的磁片圖示來保存任何檢索。

## 閱讀清單

從研究工具(Research Tools)中選擇閱讀清單(Reading Lists)，可查看其他用戶創建的公開列表。

要創建自己的閱讀清單，只需從任何內容或檢索結果頁面點擊“添加到我的閱讀清單”(“Add to My Reading Lists”)鏈接。在對話框中輸入清單的名稱，然後點擊創建(Create)即可。在“添加到我的閱讀清單”視窗，從下拉式功能表中選擇相應的列表名稱，即可繼續添加內容至該清單。閱讀清單預設為公開狀態，鼓勵用戶之間進行分享。但您也可以將清單設置為只對自己開放。教職人員可以使用嵌入功能(Embed feature)，在他們的線上教學大綱或者課程管理系統中跟學生分享閱讀清單。

要查看自己的閱讀清單或保存的檢索，只需登入個人帳戶並在螢幕右上角點擊自己的姓名即可。



# 案例庫

SAGE研究方法案例庫取材於社會科學研究者的真實研究經歷，由研究人員本人撰寫，講述了真實研究專案是如何進行的，列出了研究過程中遇到的挑戰以及取得的成就。這些案例說明了研究人員選擇相關研究方法的原因，他們在研究過程中是如何解決問題的，以及事後看來還可以採用哪些不同的方法，這些現實研究問題都是期刊文章和教科書中所缺少的。

案例庫圖示和其他內容一樣顯示在SAGE研究方法網頁中央，您也可以直接在[methods.sagepub.com/cases](https://methods.sagepub.com/cases)上按方法、學科、或學術層級來瀏覽這些案例。

每個案例均提供：

- 教學目標
- 練習題及問題討論
- 與本研究相關的已發表文章的鏈接（如有）

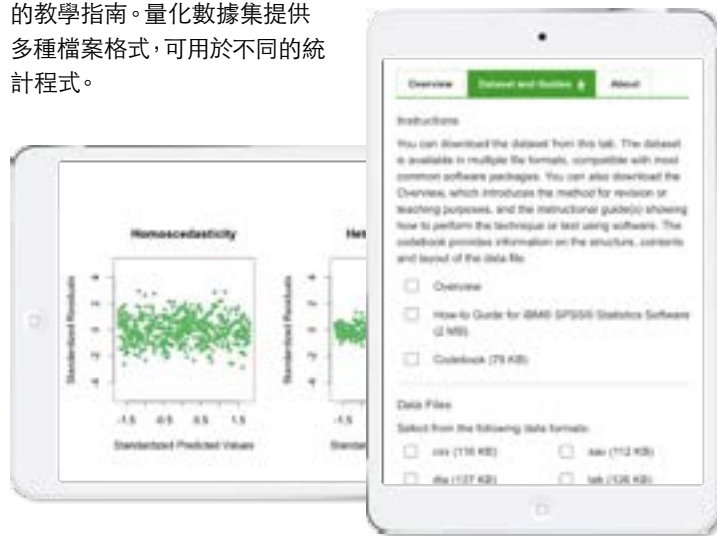


# 數據庫

SAGE研究方法數據庫是樣本數據集和教學指南的集合，可以使學生通過實踐來學習數據分析。該數據庫內容豐富、緊扣時下熱點、令人興味盎然，可按方法和數據類型索引，經優化可在課堂練習或考試中使用，為教職人員獲取和整理數據節省了大量時間。

數據庫圖示和其他內容一樣顯示在SAGE研究方法網頁中央，您也可以直接在[methods.sagepub.com/datasets](https://methods.sagepub.com/datasets)上按方法、學科或數據類型進行瀏覽。

通過下載工具(Dataset and Guides)，您可以下載樣本數據以及附帶的教學指南。量化數據集提供多種檔案格式，可用於不同的統計程式。



# 教學影片庫

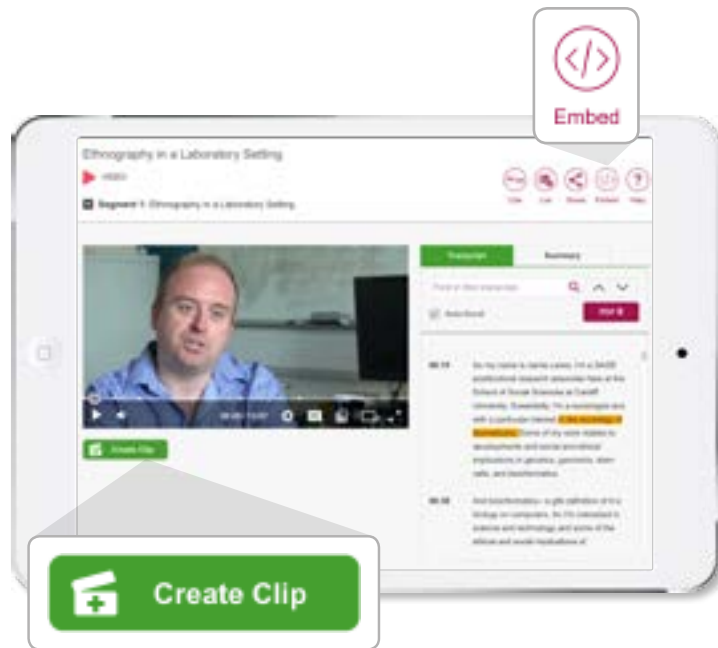
SAGE研究方法教學影片庫包含總時長近130個小時的影片，內容包括影片教程、案例研究和專家訪談等，涵蓋了全部研究方法和統計課程。這些影片可以幫您實際運用各種研究方法：學生可以直觀地觀看如何開展焦點小組座談，而非通過閱讀材料來瞭解方法。可以讓學生在課前觀看這些影片，鼓勵課堂討論；或者用影片短片在課堂上提供另一種視角，活躍課堂氣氛。

教學影片庫圖示和其他內容一樣顯示在SAGE研究方法網頁中央，您也可以直接在[methods.sagepub.com/video](https://methods.sagepub.com/video)上按方法、學科或影片類型進行瀏覽。

影片包含同步字幕顯示，可以進行全文檢索。

使用右上角嵌入工具(Embed)，可以將影片添加到您的課程管理系統中。

借助創建影片工具(Create Clip)，可以創建專屬於您的影片精選，供您在課堂上或者講演中使用。您需要登入自己的帳戶才能保存影片短片。



如果您有任何疑問，請發電子郵件至：  
[saplibrarymarketing@sagepub.co.uk](mailto:saplibrarymarketing@sagepub.co.uk)